

WEEKLY BRIEFING WORLD ECONOMIC UPDATE

3 - 7 กุมภาพันธ์ 2568



กระทรวงพาณิชย์
Ministry of Commerce



สำนักงานนโยบายและยุทธศาสตร์การค้า
Trade Policy and Strategy Office



3 - 7 กุมภาพันธ์ 2568

ความเคลื่อนไหวรอบโลก



ธนาคารเพื่อการชำระหนี้ระหว่างประเทศ (BIS) เรียกร้องให้ธนาคารกลางสหรัฐฯ และธนาคารกลางยุโรป (ECB) ปรับปรุงวิธีการกำหนดอัตราดอกเบี้ย เพื่อหลีกเลี่ยงความล้มเหลวทางการเงิน หลังพบว่าอัตราเงินเฟ้อเสี่ยงที่จะพุ่งสูงขึ้นอีกครั้งจากการใช้แนวทาง “กลยุทธ์ชดเชย” (make-up strategies) ที่ถูกนำมาใช้ในช่วงไม่กี่ปีที่ผ่านมา ด้วยการให้ธนาคารกลางชดเชยภาวะเงินเฟ้อต่ำเกินไป และยอมให้เงินเฟ้อสูงเกินเป้าหมายในช่วงถัดมา ตัวอย่างที่ชัดเจนเกิดขึ้นเมื่อเงินเฟ้อพุ่งขึ้นสู่ระดับสูงสุดในรอบหลายทศวรรษ หลังการแพร่ระบาดของโควิด-19 และจากผลกระทบของสงครามรัสเซีย-ยูเครน ในปี 65 ซึ่งส่งผลให้ราคาพลังงานเพิ่มสูงขึ้น เงินเฟ้อที่สูงขึ้นทำให้เกิดวิกฤตการณ์เศรษฐกิจ ส่งผลกระทบต่อประเทศต่างๆ ทั่วโลก รวมถึงในสหรัฐฯ และยุโรป ต้องประสบความพ่ายแพ้ในการเลือกตั้งเมื่อปีที่แล้ว และยังทำลายความเชื่อมั่นของประชาชนที่มีต่อธนาคารกลางด้วย

สหรัฐอเมริกา



ปธน.โดนัลด์ ทรัมป์ ระบุว่าการขึ้นภาษีสินค้านำเข้าจากแคนาดาและเม็กซิโกในอัตรา 25% เป็นการชั่วคราว โดยเลื่อนการบังคับใช้ออกไป 30 วัน หลังเจรจาต่อรองจนสามารถบรรลุข้อตกลงร่วมกัน โดยแลกกับการที่ทั้ง 2 ประเทศ ต้องเพิ่มความเข้มงวดชายแดนเพื่อปราบปรามการอพยพเข้าเมืองผิดกฎหมาย และการลักลอบขนอาวุธและยาเสพติดผ่านชายแดน อย่างไรก็ตาม สหรัฐฯ จะยังคงเก็บภาษีในอัตรา 10% จากจีนต่อไป โดยมีผลแล้วตั้งแต่วันที่ 4 ก.พ. 68 ที่ผ่านมา พร้อมเตือนจีนว่าอาจปรับขึ้นภาษีนำเข้าสินค้าจีนสูงขึ้นอีก หากจีนไม่สามารถควบคุมการส่งออกเพนทานิล ซึ่งเป็นกลุ่มสารเสพติดที่ระบาดในสหรัฐฯ ทั้งนี้โฆษกทำเนียบขาวระบุว่าปธน.โดนัลด์ ทรัมป์ มีกำหนดหารือกับปธน.สี จิ้นผิง ของจีน ภายในสัปดาห์หน้า เพื่อพูดคุยรายละเอียดเกี่ยวกับปัญหาดังกล่าวอีกครั้ง

สหภาพยุโรป



คณะกรรมการการยุโรป ระบุว่านโยบายการเรียกเก็บภาษีนำเข้าสินค้าจากแคนาดา เม็กซิโก และจีน ของปธน.โดนัลด์ ทรัมป์ ส่งผลกระทบต่อการค้าโลก โดยมองว่ากำแพงภาษีจะทำให้เศรษฐกิจหยุดชะงัก ก่อให้เกิดเงินเฟ้อ พร้อมเรียกร้องให้สหรัฐฯ เคารพต่อกฎระเบียบทางการค้าระหว่างประเทศ และให้คำมั่นว่าจะตอบโต้อย่างจริงจัง หากสหรัฐฯ เรียกเก็บภาษีนำเข้าสินค้าจากสหภาพยุโรปอย่างไม่เป็นธรรม หลังจากที่ปธน.โดนัลด์ ทรัมป์ ได้ออกมาเน้นย้ำว่าจะเรียกเก็บภาษีศุลกากรสินค้าจากสหภาพยุโรปอย่างแน่นอน ส่งผลให้ความพยายามของสหภาพยุโรปที่ต้องการสนับสนุนให้ทั้งสองฝ่ายทำงานร่วมกันเพื่อเสริมสร้างความสัมพันธ์ข้ามมหาสมุทรแอตแลนติก ผ่านการเจรจาเพื่อหลีกเลี่ยงความขัดแย้งทางการค้ากับสหรัฐฯ มีที่ท่าว่าจะล้มเหลว

จีน



จีนกำหนดอัตราภาษีนำเข้าสินค้าจากสหรัฐฯ ที่ 10 - 15% เพื่อตอบโต้มาตรการขึ้นภาษีสินค้าจีนของสหรัฐฯ เริ่มตั้งแต่วันที่ 10 ก.พ. 68 เป็นต้นไป โดยรัฐมนตรีว่าการกระทรวงการคลังของจีนประกาศว่าจะจัดเก็บภาษีถาวรและภาษีทรัพย์สินของสหรัฐฯ ในอัตรา 15% ส่วนน้ำมันดิบ อุปกรณ์ทางการแพทย์ และรถยนต์บางรุ่น จะถูกเก็บภาษีในอัตรา 10% และจีนยังได้เริ่มการสอบสวนการผูกขาดในบริษัทเทคโนโลยีของอัลฟาเบต อิงค์ และบริษัทอื่น ๆ ของสหรัฐฯ อีกจำนวนหนึ่ง โดยระบุว่า เป็น “รายชื่อนิติบุคคลที่ไม่น่าเชื่อถือ” กระทรวงพาณิชย์ของจีนและสำนักงานศุลกากรของจีนยังได้ออกมาตรการควบคุมการส่งออกทั้งสแตน เทลลูเรียมรูทีเนียม และโมลิบดีนัม โดยให้เหตุผลว่าเป็นมาตรการปกป้องผลประโยชน์ด้านความมั่นคงของชาติ โดยสินค้ากลุ่มดังกล่าวเป็นแร่ธาตุที่มีความสำคัญต่อการเปลี่ยนผ่านสู่พลังงานสะอาด

อินเดีย



รัฐมนตรีว่าการกระทรวงการคลังของอินเดีย ประกาศจะลดภาษีนำเข้าสินค้าหลายรายการ ตั้งแต่อิเล็กทรอนิกส์ไปจนถึงสิ่งทอและเครื่องหนัง รวมถึงส่วนประกอบที่สำคัญในการผลิตสมาร์ตโฟน เพื่อส่งเสริมความพยายามในการผลิตและการจ้างงานในประเทศ หลังพิจารณาแล้วว่า หากไม่มีกรณีลดภาษี อินเดียอาจเสียเปรียบจีนและเวียดนามในการแข่งขันเพื่อส่งออกสมาร์ตโฟน สินค้าที่ประกาศลดภาษียังรวมถึงแร่ธาตุสำคัญ อาทิ โคบอลต์ สังกะสี และตะกั่ว ซึ่งความพยายามในครั้งนี้เกิดขึ้นเพราะอินเดียต้องการรับมือกับภัยคุกคามที่เกิดจากมาตรการเก็บภาษีศุลกากรของปธน.โดนัลด์ ทรัมป์ และเพื่อลดระดับนักลงทุนที่เริ่มตัดสินใจย้ายฐานการผลิตออกจากจีนเพื่อหนีผลกระทบจากความขัดแย้งทางการค้าด้วย

ออสเตรเลีย



ผลสำรวจของ S&P Global พบว่า ภาคบริการของออสเตรเลียเดือน ม.ค. 68 พ้นตัวอย่างต่อเนื่อง โดยระดับความเชื่อมั่นพุ่งแตะจุดสูงสุดในรอบ 32 เดือน ดัชนีผู้จัดการฝ่ายจัดซื้อ (PMI) ภาคบริการขั้นสุดท้ายของออสเตรเลีย ปรับตัวขึ้นมาอยู่ที่ 51.2 ในเดือน ม.ค. 68 จากระดับ 50.8 ในเดือน ธ.ค. 67 ธุรกิจใหม่มีการขยายตัวเร็วที่สุดในรอบ 3 เดือน สะท้อนถึงความต้องการของลูกค้าที่เพิ่มสูงขึ้น ยอดคำสั่งซื้อจากต่างประเทศปรับตัวขึ้นเป็นเดือนที่ 2 ติดต่อกัน โดยเฉพาะคำสั่งซื้อจากจีนที่เพิ่มขึ้นอย่างเห็นได้ชัด ขณะที่การจ้างงานก็เริ่มกลับมาคึกคักอีกครั้ง เนื่องจากบริษัทต่าง ๆ รั้งพนักงานเพิ่มเพื่อรองรับความต้องการที่มากขึ้น อย่างไรก็ตาม มีรายงานว่าอัตราเงินเฟ้อจากต้นทุนปัจจัยการผลิตและราคาขายในเดือน ม.ค. ปรับตัวเพิ่มขึ้นเร็วกว่าเดิมด้วย

3 - 7 กุมภาพันธ์ 2568

ไทย

สำนักงานนโยบายและยุทธศาสตร์การค้า กระทรวงพาณิชย์ รายงานอัตราเงินเฟ้อทั่วไปเดือน ม.ค. 68 สูงขึ้น 1.32% (YoY) โดยปัจจัยหลักมาจากการสูงขึ้นของราคาน้ำมันเชื้อเพลิง ซึ่งเป็นผลจากฐานราคาต่ำในปีที่ผ่านมา และราคาสินค้าในหมวดอาหารและเครื่องดื่ม ปรับสูงขึ้นจากราคาผลไม้สด เครื่องประกอบอาหาร และเครื่องดื่ม ไม่มีแอลกอฮอล์เป็นสำคัญ สำหรับราคาในหมวดสินค้าอื่น ๆ และหมวดภาคบริการ ส่งผลกระทบต่อการเปลี่ยนแปลงของอัตราเงินเฟ้อไม่มากนัก สำหรับแนวโน้มอัตราเงินเฟ้อทั่วไปเดือน ก.พ. 68 คาดว่าจะอยู่ในระดับใกล้เคียงกับเดือน ม.ค. 68

สำนักงานสภาพัฒนาการเศรษฐกิจและสังคมแห่งชาติรายงานสถิติการลงทุนสะสมในพื้นที่เขตพัฒนาเศรษฐกิจพิเศษ 10 พื้นที่ชายแดน เป้าหมาย (ตาก สระแก้ว มุกดาหาร ตราด สงขลา หนองคาย นครพนม กาญจนบุรี นราธิวาส และเชียงราย) มีมูลค่า 53,886.5 ล้านบาท (สะสมตั้งแต่ปี 58 - ม.ค. 68) ครอบคลุมทั้งกิจการผลิต การท่องเที่ยว และภาคบริการอื่น ๆ รวมถึงการผลิตไฟฟ้าจากพลังงานหมุนเวียน การผลิตอาหารทางการแพทย์ และการพัฒนาทรัพยากรมนุษย์

ญี่ปุ่น

มูลค่าส่งออกผลิตภัณฑ์เกษตรและประมงของญี่ปุ่นปี 67 อยู่ที่ 1.507 ล้านล้านเยน (9.7 พันล้านดอลลาร์สหรัฐ) ขยายตัว 3.7% (YoY) และขยายตัวต่อเนื่อง 12 ปี แม้ว่าการส่งออกไปยังจีนลดลง 29.1% (YoY) ซึ่งเป็นผลจากมาตรการห้ามนำเข้าอาหารทะเลทุกชนิดจากญี่ปุ่น เพื่อตอบโต้การระบายน้ำทิ้งที่ผ่านการบำบัดจากโรงไฟฟ้านิวเคลียร์ Fukushima ลงสู่ทะเล แต่การส่งออกไปยังสหรัฐฯ ขยายตัวดี 17.8% (YoY) อีกทั้งตลาดเวียดนาม ไทย ได้หวัน เกาหลีใต้ และทวีปยุโรป ขยายตัวดีขึ้น

เกาหลีใต้

สำนักงานสถิติแห่งชาติเกาหลีใต้ รายงานอัตราเงินเฟ้อเดือน ม.ค. 68 สูงขึ้น 2.2% (YoY) เพิ่มขึ้นต่อเนื่อง 3 เดือน โดยมีสาเหตุหลักจากการสูงขึ้นของราคาพลังงานและการอ่อนค่าของสกุลเงินวอน ทำให้ต้นทุนการนำเข้าสินค้าสูงขึ้น ขณะที่อัตราเงินเฟ้อพื้นฐานสูงขึ้น 1.9% (YoY) อย่างไรก็ตาม รัฐบาลจะดำเนินมาตรการที่รักษาเสถียรภาพด้านราคารวมถึงการใช้มาตรการโควตาภาษีกับการนำเข้าพลังงานและอาหาร โดยเพิ่มปริมาณจัดสรรการนำเข้าในส่วนที่เสียอัตราภาษีในโควตาให้มากขึ้น

อาเซียนอัปเดต

อินโดนีเซีย

เศรษฐกิจอินโดนีเซียปี 67 เติบโต 5.03% (YoY) แม้ว่าเติบโตในอัตราที่ช้าที่สุดในรอบ 3 ปี แต่เศรษฐกิจปี 68 ยังมีแนวโน้มเติบโตได้ดีจากมาตรการกระตุ้นเศรษฐกิจของภาครัฐ โดยนักวิเคราะห์ส่วนใหญ่มีมุมมองบวกต่อเศรษฐกิจอินโดนีเซีย เนื่องจากมีปัจจัยหนุนจากมาตรการกระตุ้นเศรษฐกิจ เช่น การปรับลดอัตราดอกเบี้ยนโยบาย การปรับลดอัตราภาษีทรัพย์สิน และการปรับขึ้นอัตราค่าจ้างขั้นต่ำ

มาเลเซีย

รัฐมนตรีว่าการกระทรวงเศรษฐกิจกล่าวว่า สงครามการค้าจะไม่ส่งผลกระทบต่อเป้าหมายการเติบโตทางเศรษฐกิจปี 68 ที่รัฐบาลกำหนดไว้ที่ 4.5 - 5.5% (YoY) เนื่องจากรัฐบาลมาเลเซียคาดว่าเศรษฐกิจจะได้รับประโยชน์จากการเติบโตของเทคโนโลยีดิจิทัล และปัญญาประดิษฐ์ (AI) ซึ่งจะเป็นประโยชน์ต่อมาเลเซียในฐานะหนึ่งในศูนย์กลางด้านการผลิตเซมิคอนดักเตอร์ที่สำคัญของโลก

สิงคโปร์

ดัชนี PMI ภาคการผลิตเดือน ม.ค. 68 อยู่ที่ระดับ 50.9 ลดลงเล็กน้อยเมื่อเทียบกับระดับ 51.1 เมื่อเดือน ธ.ค. 67 แต่ยังคงอยู่ในระดับขยายตัวต่อเนื่องเป็นเดือนที่ 17 โดยมีดัชนีย่อยสำคัญอย่างดัชนี PMI หมวดอุปกรณ์อิเล็กทรอนิกส์ที่คิดเป็น 1 ใน 3 ของกิจกรรมการผลิตของสิงคโปร์ ลดลงมาอยู่ที่ระดับ 51.1 จากระดับ 51.4 เมื่อเดือน ธ.ค. 67 แต่ยังคงอยู่ในระดับที่สูงกว่า 50 ต่อเนื่องเป็นเดือนที่ 15

ฟิลิปปินส์

เมื่อวันที่ 3 ก.พ. 68 รัฐบาลฟิลิปปินส์ประกาศภาวะฉุกเฉินด้านความมั่นคงทางอาหาร เพื่อที่จะบรรเทาราคาขายปลีกข้าว (รวมถึงราคาอาหาร) ที่สูงขึ้น โดยการประกาศภาวะฉุกเฉินฯ จะช่วยให้รัฐบาลระบายสินค้าที่มีอยู่ในคลังสำรองออกมาช่วยเพิ่มอุปทานและส่งผลให้ราคาขายในท้องตลาดปรับลดลง ซึ่งการประกาศดังกล่าวจะมีผลใช้บังคับจนกว่าสถานการณ์จะดีขึ้น

กัมพูชา

กระทรวงการท่องเที่ยวรายงานจำนวนนักท่องเที่ยวต่างชาติที่มาเยือนกัมพูชา ปี 67 อยู่ที่ 6.7 ล้านคน เพิ่มขึ้นจาก 5.45 ล้านคน เมื่อปีที่แล้ว โดยมีนักท่องเที่ยวจากไทยมากที่สุด 2.14 ล้านคน รองลงมาเป็นนักท่องเที่ยวจากเวียดนาม 1.34 ล้านคน และนักท่องเที่ยวจากจีน 8.4 แสนคน ขณะที่มีรายได้สะสมอยู่ที่ 3.63 พันล้านดอลลาร์สหรัฐ เพิ่มขึ้นจาก 3.08 พันล้านดอลลาร์สหรัฐ เมื่อปีก่อนหน้า

สปป. ลาว

สำนักงานสถิติแห่งชาติลาวรายงานอัตราเงินเฟ้อทั่วไปเดือน ม.ค. 68 อยู่ที่ 15.5% (YoY) ลดลงจาก 16.9% (YoY) เมื่อเดือน ธ.ค. 67 เนื่องจากอุปทานสินค้าเกษตรและอัตราแลกเปลี่ยนมีเสถียรภาพมากขึ้น อย่างไรก็ตาม ค่าใช้จ่ายด้านที่อยู่อาศัยและสาธารณูปโภค ค่าใช้จ่ายด้านการดูแลสุขภาพ ค่าใช้จ่ายด้านการศึกษา ค่าใช้จ่ายสำหรับเครื่องใช้ในครัวเรือน และค่าบริการในร้านอาหารและโรงแรม ยังคงอยู่ในระดับสูง

เมียนมา

พลเอกอาวุโส โส วิน รองประธานสภาบริหารแห่งรัฐ ได้เรียกร้องให้ผู้ประกอบการ MSMEs เพิ่มการผลิตไฟฟ้าจากพลังงานแสงอาทิตย์สำหรับใช้ในกิจการของตนเอง และขายไฟฟ้าส่วนเกินให้รัฐบาล เพื่อแก้ไขปัญหาการขาดแคลนไฟฟ้าในพื้นที่นิคมอุตสาหกรรม ขณะเดียวกัน รัฐบาลเมียนมามีแผนที่จะเพิ่มกำลังการผลิตไฟฟ้าของประเทศอีก 1,000 เมกะวัตต์ ทั้งจากก๊าซธรรมชาติ และพลังงานแสงอาทิตย์

เวียดนาม

กระทรวงการวางแผนและการลงทุน รายงานสถิติ FDI เดือนแรก ของปี 68 มีมูลค่า 4.33 พันล้านดอลลาร์สหรัฐ เพิ่มขึ้น 48.6% (YoY) เป็นการลงทุนในอุตสาหกรรมการผลิตและแปรรูป และอสังหาริมทรัพย์เป็นหลัก โดยมีเกาหลีใต้และสิงคโปร์เป็นประเทศหลักที่เข้ามาลงทุนในเวียดนาม คิดเป็นสัดส่วน 28.9% และ 28.7% ของมูลค่า FDI ทั้งหมดของเดือน ม.ค. 68 ตามลำดับ



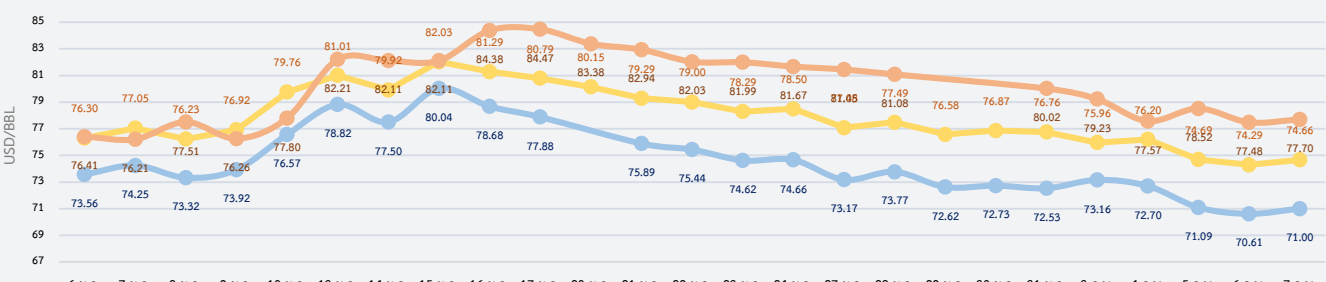
สรุปสถานการณ์ราคาน้ำมันดิบ

ราคาน้ำมันดิบชะลอตัวลงและผันผวนเล็กน้อย โดยมีปัจจัยกดดันจากความกังวลด้านมาตรการทางภาษีของสหรัฐฯ และมาตรการตอบโต้ของจีน ขณะที่แนวโน้มการผลิตน้ำมันของสหรัฐฯ ที่เพิ่มขึ้น ทำให้เกิดความกังวลเกี่ยวกับภาวะอุปทานส่วนเกิน อย่างไรก็ตาม ราคาได้รับแรงสนับสนุนเล็กน้อยจากมาตรการคว่ำบาตรอิหร่านของสหรัฐฯ ราคาน้ำมันดิบเวสต์เท็กซัส (WTI) เฉลี่ยรายสัปดาห์อยู่ที่ 71.71 USD/BBL เบรินท์ (Brent) เฉลี่ยอยู่ที่ 75.16 USD/BBL และดูไบ (Dubai) เฉลี่ยอยู่ที่ 78.10 USD/BBL ราคาได้รับปัจจัยกดดันจากความกังวลด้านมาตรการทางภาษีของสหรัฐฯ และมาตรการตอบโต้ของจีน ที่อาจส่งผลกระทบต่อการหยุดชะงักในห่วงโซ่อุปทานและแนวโน้มความต้องการทั่วโลก ขณะที่แนวโน้มการผลิตน้ำมันของสหรัฐฯ ที่เพิ่มขึ้น ทำให้เกิดความกังวลเกี่ยวกับภาวะอุปทานส่วนเกิน สอดคล้องกับข้อมูลปริมาณน้ำมันดิบสหรัฐฯ ที่เพิ่มขึ้นกว่าที่คาด บ่งชี้ถึงความอ่อนแอของอุปสงค์น้ำมันดิบ อย่างไรก็ตาม ราคามีแรงสนับสนุนและสร้างความผันผวนเล็กน้อยจากมาตรการคว่ำบาตรอิหร่านของสหรัฐฯ เพื่อลดการส่งออกน้ำมันของอิหร่านให้เป็นศูนย์ ซึ่งนักวิเคราะห์คาดการณ์ว่าการบังคับใช้มาตรการที่เข้มงวดขึ้นอาจทำให้อุปทานหายไปถึง 1 ล้านบาร์เรลต่อวัน แต่อาจไม่กระทบต่อราคาน้ำมันมากนัก

แนวโน้มราคาน้ำมันดิบ 10 - 14 ก.พ. 68

ตลาดน้ำมันดิบมีแนวโน้มผันผวนต่อเนื่อง โดยต้องติดตามมาตรการทางภาษีและนโยบายทางการค้าของประเทศเศรษฐกิจขนาดใหญ่ ทั้งสหรัฐฯ จีน และประเทศอื่น ๆ อย่างใกล้ชิด เนื่องจากมาตรการที่อาจเกิดขึ้นจะส่งผลกระทบต่อความไม่แน่นอนของตลาดและสร้างความกังวลเกี่ยวกับการเติบโตทางเศรษฐกิจ อีกทั้งมีแนวโน้มที่นักลงทุนจะชะลอการลงทุนในน้ำมันลง เพื่อประเมินผลกระทบที่อาจเกิดขึ้นต่อความต้องการน้ำมันทั่วโลก

ความเคลื่อนไหวราคาน้ำมันดิบ



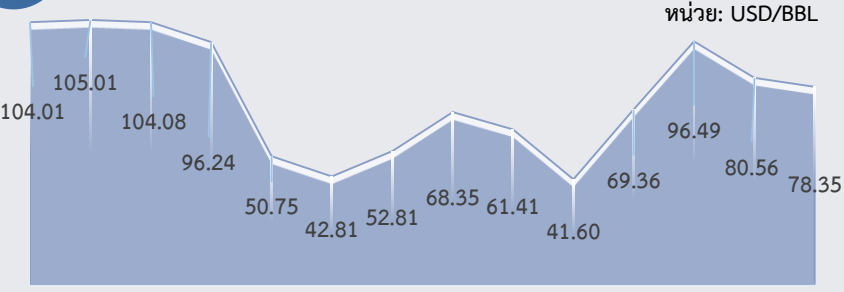
เฉลี่ย ก.พ. 68 (1 - 7 ก.พ. 68) : WTI 71.71 USD/BBL ; Brent 75.16 USD/BBL ; Dubai 78.10 USD/BBL ที่มา: ไทยออยล์

Dubai	ม.ค.	ก.พ.	มี.ค.	เม.ย.	พ.ค.	มิ.ย.	ก.ค.	ส.ค.	ก.ย.	ต.ค.	พ.ย.	ธ.ค.	เฉลี่ย
2566	80.23	81.94	78.34	82.98	74.99	74.65	80.30	86.34	92.89	89.61	83.32	77.04	81.89
2567	78.93	80.73	84.00	89.17	84.38	82.70	83.91	77.43	73.37	74.67	72.49	73.13	79.59
2568	80.28	78.10*											79.19
YoY	1.72	-3.26											-0.50

หมายเหตุ: * ราคาเฉลี่ยวันที่ 1 - 7 ก.พ. 68 ที่มา: ธนาคารโลก, ไทยออยล์



ราคาน้ำมันดิบเฉลี่ยรายปี (เฉลี่ย WTI Brent และ Dubai)



ที่มา: ธนาคารโลก, ไทยออยล์ ประมวลผลโดย สนค.

ประมาณการราคาน้ำมันดิบ

Crude Oil	2568	2569
WTI	70.31	62.46
Brent	74.31	66.46

ที่มา: WTI และ Brent (สำนักงานสารสนเทศด้านพลังงานสหรัฐฯ: EIA) ประมาณการ ณ 14 ม.ค. 68

EIA ปรับเพิ่มประมาณการราคา WTI และ Brent ปี 68 จากการประมาณการเมื่อ 10 ธ.ค. 67

ความเคลื่อนไหวของราคาทองคำรายสัปดาห์

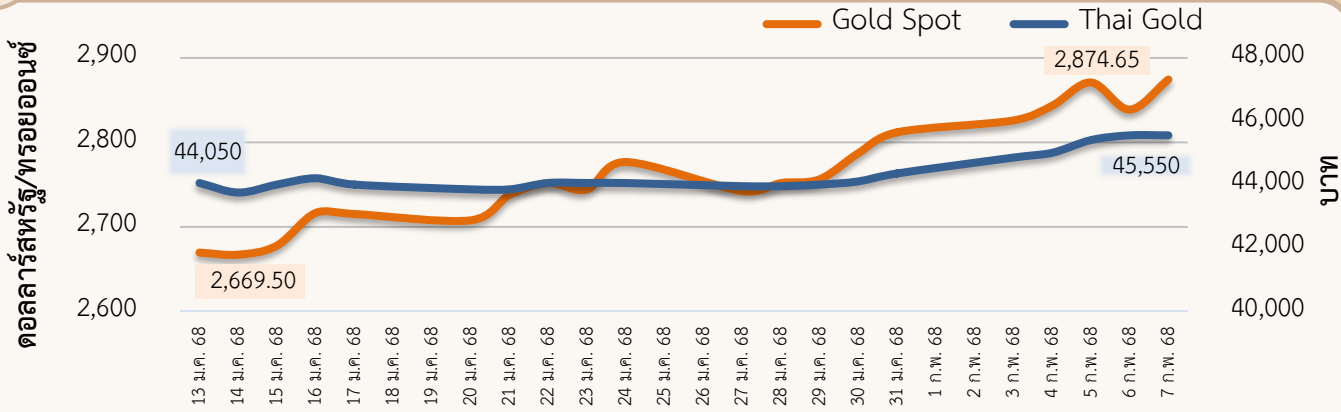
ราคาทองคำเพิ่มขึ้น ราคาทองคำโลกเฉลี่ยอยู่ที่ 2,850.88 ดอลลาร์สหรัฐ/ทรอยออนซ์ เพิ่มขึ้นจากสัปดาห์ที่ผ่านมา 2.9% ในขณะที่ราคาทองคำแท่งของไทยเฉลี่ยอยู่ที่ 45,270 บาท ลดลงจากสัปดาห์ที่ผ่านมา 2.7% จากปัจจัยสำคัญ ดังนี้

1) ความกังวลด้านสงครามการค้าของสหรัฐฯ ส่งผลให้ราคาทองคำปรับตัวสูงขึ้นอย่างต่อเนื่องตลอดทั้งสัปดาห์ โดยมีแรงซื้อจากกลุ่มนักลงทุนและธนาคารกลางประเทศต่าง ๆ จากความกังวลต่อประเด็นสงครามการค้าที่มีการตอบโต้กันระหว่างจีนและสหรัฐฯ ล่าสุดจีนยื่นฟ้องต่อองค์การการค้าโลก (WTO) กรณีสหรัฐฯ เรียกเก็บภาษีสินค้านำเข้าจากจีนในอัตรา 10% และการออกคำสั่งยกเลิกช้อยกเว้นภาษีสำหรับสินค้ามูลค่าต่ำ (De minimis) ซึ่งจีนระบุว่าเข้าข่ายกีดกันทางการค้าและขัดต่อหลักเกณฑ์ของ WTO ซึ่งการใช้นโยบายกีดกันทางการค้าของสหรัฐฯ ในครั้งนี้ไม่ได้มุ่งเน้นไปที่ประเทศคู่ขัดแย้งอย่างจีนเท่านั้น แต่ยังมีเป้าหมายต่อพันธมิตรของสหรัฐฯ ด้วย ไม่ว่าจะเป็นแคนาดา ลาตินอเมริกา หรือสหภาพยุโรป การดำเนินนโยบายของทรัมป์ในครั้งนี้ ส่งผลให้เกิดความกังวลทั้งในประเด็นสงครามการค้า และเงินเฟ้อในสหรัฐฯ รวมถึงความขัดแย้งระหว่างประเทศ นับเป็นปัจจัยหนุนให้ราคาทองคำเคลื่อนไหวในระดับสูงต่อไป

2) ความขัดแย้งทางภูมิรัฐศาสตร์มีแนวโน้มเพิ่มสูงขึ้นอีกครั้งหลังจากประธานาธิบดีทรัมป์ เสนอให้สหรัฐฯ เข้าควบคุมฉนวนกาซาและเปลี่ยนพื้นที่ขัดแย้งให้กลายเป็น “ริเวียร์แห่งตะวันออกกลาง” และให้ชาวปาเลสไตน์กว่า 2 ล้านคนอพยพออกไปตั้งถิ่นฐานในประเทศเพื่อนบ้าน ส่งผลให้บรรดาชาติอาหรับและกลุ่มผู้นำปาเลสไตน์ออกมาคัดค้านอย่างแข็งกร้าวต่อข้อเสนอนี้ เนื่องจากเป็นอุปสรรคต่อกระบวนการสันติภาพแบบ “สองรัฐ” (Two-State Solution) ที่ประชาคมโลกให้การสนับสนุนมาโดยตลอด อีกทั้ง หากมีการผลักดันข้อเสนอจริง อาจนำไปสู่ความขัดแย้งที่รุนแรงขึ้นและทำให้โอกาสในการบรรลุสันติภาพในภูมิภาคตะวันออกกลางลดน้อยลง หนุนราคาทองคำ

3) คาดการณ์ราคาทองคำโลกในสัปดาห์หน้า จะปรับตัวอยู่ในช่วง 2,808 - 2,894 ดอลลาร์สหรัฐ/ทรอยออนซ์ ปัจจัยที่ควรติดตาม อาทิ ค่าเฉลี่ยการณของประธานธนาคารกลางสหรัฐฯ (Fed) ดัชนีราคาผู้บริโภคพื้นฐานของสหรัฐฯ (Core CPI) เดือน ม.ค. ดัชนีราคาผู้ผลิต (PPI) ของสหรัฐฯ เดือน ม.ค. และจำนวนผู้ขอรับสวัสดิการว่างงานรายสัปดาห์ เป็นต้น

ความเคลื่อนไหวของราคาทองคำรายวัน



ที่มา: CEIC สมาคมค้าทองคำ YLG group MTS GOLD Ausiris Gold และข้อมูลเชิงประมวลผลโดย สกต.

ความเคลื่อนไหวของราคาทองคำรายเดือน

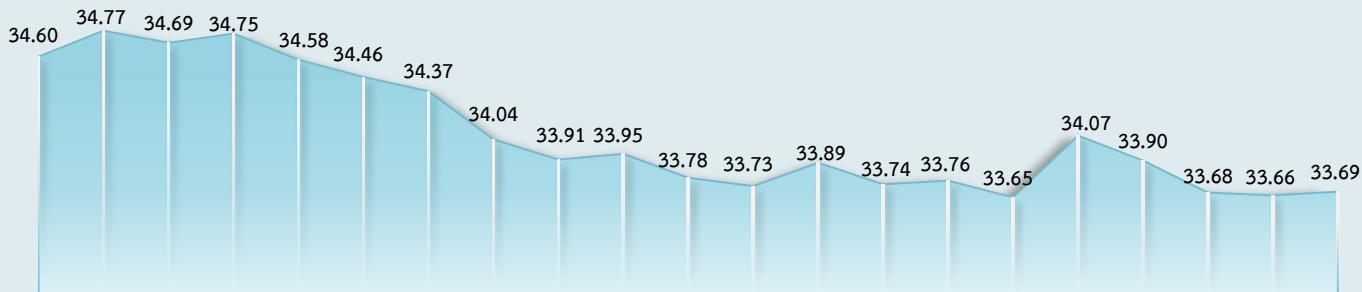
*ราคาเฉลี่ยตั้งแต่วันที่ 1-7 ก.พ. 68 หน่วย: ดอลลาร์สหรัฐ/ทรอยออนซ์

ทองคำโลก	ม.ค.	ก.พ.	มี.ค.	เม.ย.	พ.ค.	มิ.ย.	ก.ค.	ส.ค.	ก.ย.	ต.ค.	พ.ย.	ธ.ค.	เฉลี่ย
2566	1,899	1,855	1,913	2,000	1,990	1,943	1,949	1,920	1,917	1,913	1,985	2,029	1,943
2567	2,034	2,023	2,161	2,330	2,352	2,326	2,395	2,468	2,567	2,690	2,651	2,644	2,387
2568	2,705	2,851*											2,778
%YoY	33.0	40.9											16.4

หน่วย: บาท

ทองคำไทย	ม.ค.	ก.พ.	มี.ค.	เม.ย.	พ.ค.	มิ.ย.	ก.ค.	ส.ค.	ก.ย.	ต.ค.	พ.ย.	ธ.ค.	เฉลี่ย
2566	29,764	29,835	31,030	32,313	32,157	32,034	31,855	31,735	32,431	32,939	33,232	33,636	31,913
2567	33,789	34,279	36,681	40,514	40,654	40,335	40,900	40,580	40,429	42,400	43,217	42,648	39,702
2568	43,711	45,270*											44,490
%YoY	29.4	32.1											12.1

ความเคลื่อนไหวของอัตราแลกเปลี่ยนรายวัน (บาทต่อดอลลาร์สหรัฐ)



10 ม.ค. 13 ม.ค. 14 ม.ค. 15 ม.ค. 16 ม.ค. 17 ม.ค. 20 ม.ค. 21 ม.ค. 22 ม.ค. 23 ม.ค. 24 ม.ค. 27 ม.ค. 28 ม.ค. 29 ม.ค. 30 ม.ค. 31 ม.ค. 3 ก.พ. 4 ก.พ. 5 ก.พ. 6 ก.พ. 7 ก.พ.
ที่มา: ธนาคารแห่งประเทศไทย

ความเคลื่อนไหวในสัปดาห์นี้

เงินบาทเคลื่อนไหวผันผวน ตามความกังวลของตลาดต่อประเด็นข่าวการเก็บภาษีนำเข้าของรัฐบาลสหรัฐฯ ต่อประเทศคู่ค้าต่าง ๆ ในช่วงต้นสัปดาห์เงินบาทอ่อนค่าลงสอดคล้องกับทิศทางสกุลเงินเอเชีย และสถานะขายสุทธิทั้งหุ้นและพันธบัตรไทยของนักลงทุนต่างชาติ ท่ามกลางความกังวลต่อผลกระทบจากการที่ประธานาธิบดีโดนัลด์ ทรัมป์ ประกาศขึ้นภาษีสินค้านำเข้ากับแคนาดา เม็กซิโก และจีน อย่างไรก็ดี เงินบาทกลับมาแข็งค่าในช่วงที่เหลือของสัปดาห์ ตามทิศทางการอ่อนค่าของเงินดอลลาร์สหรัฐ หลังการเจรจาระหว่างผู้นำสหรัฐฯ แคนาดา และเม็กซิโกเป็นไปอย่างราบรื่น ทำให้สหรัฐฯ เลื่อนการขึ้นภาษีนำเข้ากับแคนาดาและเม็กซิโกออกไป 30 วัน (จากเดิมมีผล 4 ก.พ. 68) ขณะที่รัฐบาลจีนตอบโต้ด้วยการประกาศเรียกเก็บภาษีนำเข้าถ่านหินและก๊าซ LNG จากสหรัฐฯ ในอัตรา 15% ภาษีนำเข้าน้ำมันดิบ อุปกรณ์ด้านการเกษตร และรถยนต์บางประเภท ในอัตรา 10% โดยจะมีผลบังคับใช้ 10 ก.พ. 68 นอกจากนี้ เงินบาทยังมีแรงหนุนเพิ่มเติมจากการเพิ่มขึ้นทำสถิติสูงสุดเป็นประวัติการณ์ของราคาทองคำในตลาดโลกในฐานะสินทรัพย์ปลอดภัยท่ามกลางความกังวลผลกระทบจากนโยบายด้านเศรษฐกิจและการค้าระหว่างประเทศของสหรัฐฯ ขณะที่เงินดอลลาร์สหรัฐเผชิญแรงกดดันเพิ่มเติมจากการเปิดเผยตัวเลขตลาดแรงงานที่อ่อนแอกว่าคาด อาทิ การเปิดรับสมัครงานและอัตราการหมุนเวียนของแรงงาน (JOLTS) เดือน ธ.ค. 67 และจำนวนผู้ยื่นขอสวัสดิการว่างงานรายสัปดาห์

แนวโน้มค่าเงินบาท 10 - 14 ก.พ. 68

เงินบาทยังคงมีแนวโน้มผันผวน ท่ามกลางความกังวลผลกระทบทางเศรษฐกิจจากมาตรการกีดกันทางการค้าของรัฐบาลสหรัฐฯ ภาพรวมของตลาดที่มีแนวโน้มอยู่ในภาวะปิดรับความเสี่ยง โดยเฉพาะหลังจากจีนตอบโต้สหรัฐฯ ด้วยการประกาศใช้มาตรการทางภาษีกับสินค้านำเข้าบางรายการจากสหรัฐฯ ที่ทำให้นักลงทุนเดินทางซื้อทองคำในฐานะสินทรัพย์ปลอดภัย ยังคงเป็นปัจจัยหนุนให้เงินบาทมีโอกาสแข็งค่าขึ้นต่อเนื่อง ขณะเดียวกันเงินดอลลาร์สหรัฐมีโอกาอ่อนค่าลง หลังการชะลอการเก็บภาษีนำเข้าจากแคนาดาและเม็กซิโกของสหรัฐฯ ทำให้นักลงทุนคลายความกังวลผลกระทบจากการดำเนินนโยบายกีดกันทางการค้าของสหรัฐฯ ลงบางส่วน และปรับเพิ่มโอกาสการเดินหน้าปรับลดดอกเบี้ยของธนาคารกลางสหรัฐฯ (Fed) อย่างไรก็ดีตาม เงินบาทยังเผชิญความผันผวนและแรงกดดันด้านอ่อนค่า จากความกังวลเกี่ยวกับผลกระทบต่อเศรษฐกิจของจีนและประเทศอื่น ๆ จากสงครามการค้า **ปัจจัยสำคัญที่ต้องติดตาม** ได้แก่ สัญญาณเกี่ยวกับการประกาศนโยบายเศรษฐกิจและการค้าระหว่างประเทศของสหรัฐฯ และสถานการณ์เงินทุนจากต่างชาติ ตัวเลขเศรษฐกิจสหรัฐฯ ที่สำคัญ อาทิ ตัวเลขเงินเฟ้อคาดการณ์ในมุมมองผู้บริโภค ดัชนีราคาผู้บริโภค ดัชนีราคาผู้ผลิต ยอดค้าปลีกและผลผลิตภาคอุตสาหกรรม เดือน ม.ค. 68 และตัวเลขจำนวนผู้ขอรับสวัสดิการว่างงานรายสัปดาห์ รวมทั้งข้อมูล GDP ไตรมาส 4/67 ของยุโรป จีนและอังกฤษ

ความเคลื่อนไหวของอัตราแลกเปลี่ยนรายเดือน

	ม.ค.	ก.พ.	มี.ค.	เม.ย.	พ.ค.	มิ.ย.	ก.ค.	ส.ค.	ก.ย.	ต.ค.	พ.ย.	ธ.ค.	เฉลี่ย
2567	35.19	35.86	35.95	36.79	36.64	36.70	36.30	34.75	33.36	33.37	34.45	34.18	35.30
2568	34.26	33.80											34.03
%MoM	0.23	-1.35											
%YoY	-2.62	-5.75											-3.58

หมายเหตุ: *ค่าเงินบาทเฉลี่ยวันที่ 1 - 7 ก.พ. 68 ที่มา: ธนาคารแห่งประเทศไทย (เครื่องหมาย - คือแข็งค่า)